



HC-FORK LIFT TRUCKS, S.L

Serie C

CARRETILLA RETRACTIL FBR5


1.2t
1.4t
1.6t
1.8t
2.0t

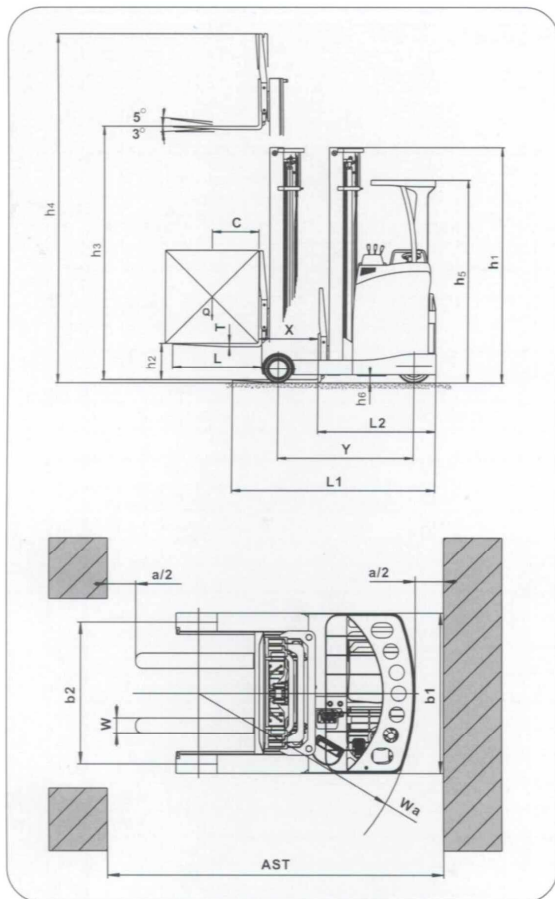


CE

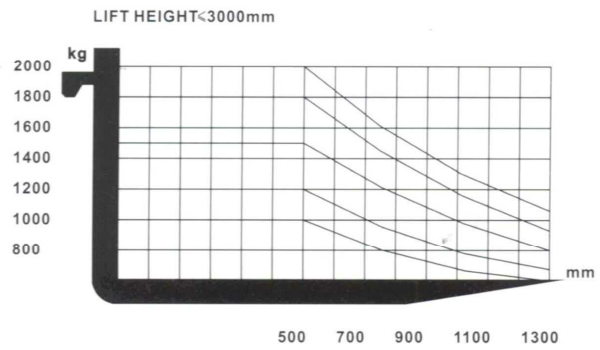
Los materiales y características están sujetos a modificaciones sin previo aviso. Datos válidos salvo error de imprenta

SERIE C

									
Características	1	FABRICANTE							
	2	Modelo		FBR12-C	FBR14-C	FBR16-C	FBR18-C	FBR20-C	
	3	Energía		Batería					
	4	Operario		Sentado					
	5	Capacidad	Q (kg)	1200	1400	1600	1800	2000	
	6	Centro de carga	C (mm)	600					
	7	Elevación	h3 (mm)	3000					
	8	Elevación libre	h2 (mm)	190		190			
	9	Horquillas	L×W×T	mm		920×120×35	920×120×35	920×120×45	
	10	Inclinación del mástil	F/R (α°/β°)	Deg		3°/5°			
Dimensiones	11	Dimensiones	Largo total	l1 (mm)	2338		2418		
	12		Largo del cuerpo	l2 (mm)	1415		1495		
	13		Ancho total	b1 (mm)	1270				
	14		Replegado	h1 (mm)	1951				
	15		Desplegado (con raqueta)	h4 (mm)	4030		4030		
	16		Altura al tejadillo	h5 (mm)	2220		2220		
	17	Radio de giro	Min.	wa (mm)	1740		1820		
	18	Distancia al suelo	Min.	h6 (mm)	78		78		
	19	Distancia de retractilado		X (mm)	480		560		
	20	Distancia entre ejes		Y (mm)	1420		1500		
	21	Ancho	Frontal	b2 (mm)	1160				
	22	Pasillo de trabajo	1200×1200	Ast1 (mm)	2820		2900		
	23		1000×1000	Ast2 (mm)	2620		2700		
Performance	24	Velocidad	Tracción (con carga)	km/h	9,0	8,5	9,5	9,2	8,5
	25		Tracción (sin carga)	km/h	10,0	9,5	10,0	10,0	9,0
	26		Elevación (con carga)	mm/s	240	230	230	220	210
	27	Gradabilidad máxima	Sin carga	%	>12				>10
	28	Peso total	Incluyendo cofre batería	kg	2780		2900		3100
	29	Ruedas (Poliuretano)	Frontales x2		310x100				
30	Traseras x 1			343x114		343x135			
Drive	31	Motor	Motor tracción	kw	6				
	32		Motor elevación	kw	9,2		11		
	33	Batería	Estándar	V/Ah	48/420			48/560	
	34	Sistema de dirección			Electrónico				
	35	Freno de servicio			Electrofreno				
	36	Equipo	Tipo		AC				
	37		Fabricante		ZAPI				



Load chart



Elevación (mm)	Capacidad de carga (centro de carga 600mm) (kg)					Altura total (mm)						Elevación libre (mm)				Ángulo inclinación (F/B)
						Replegado			Desplegado			Replegado			Sin Raqueta	
	1.2t	1.4t	1.6t	1.8t	2.0t	1.2t/1.4t	1.6t/1.8t/2.0t	1.2t/1.4t	1.6t/1.8t/2.0t	1.2t/1.4t	1.6t/1.8t/2.0t					
	Sin Raqueta	Con Raqueta	Sin Raqueta	Con Raqueta	Sin Raqueta	Con Raqueta	Sin Raqueta	Con Raqueta	Sin Raqueta	Con Raqueta						
3000	1200	1400	1600	1800	2000	1951	3545	4030	1951	3545	4030	190	190	190	190	3-5
3300	1200	1400	1600	1800	2000	2351	3845	4330	2351	3845	4330	190	190	190	190	3-5
3500	1200	1400	1600	1800	2000	2451	4045	4530	2451	4045	4530	190	190	190	190	3-5
3700	1200	1400	1600	1800	2000	2551	4245	4730	2551	4245	4730	190	190	190	190	3-5
4000	1200	1400	1600	1800	2000	2751	4545	5030	2751	4545	5030	190	190	190	190	3-5
4300	1200	1400	1600	1800	2000	2901	4845	5330	2901	4845	5330	190	190	190	190	3-5
4500	1200	1400	1600	1800	2000	3001	5045	5530	3001	5045	5530	190	190	190	190	3-5
4700	1000	1200	1450	1650	1850	3100	5245	5730	3101	5245	5730	190	190	190	190	3/5
4300	1200	1400	1600	1800	2000	1998	4835	5323	1998	4835	5323	1465	975	1465	975	3-5
4500	1200	1400	1600	1800	2000	2048	5023	5523	2048	5023	5523	1565	1075	1565	1075	3-5
4700	1200	1400	1600	1800	2000	2098	5223	5723	2098	5223	5723	1665	1175	1665	1175	3-5
5000	1200	1400	1600	1800	2000	2198	5523	6023	2198	5523	6023	1765	1275	1765	1275	3-5
5500	1200	1400	1600	1800	2000	2398	6023	6523	2398	6023	6523	1865	1375	1865	1375	3-5
6000	1200	1400	1600	1800	2000	2598	6523	7023	2598	6523	7023	2065	1575	2065	1575	3-5
6500	1060	1225	1415	1580	1745	2748	7023	7523	2748	7023	7523	2265	1775	2265	1775	3-5
7000	920	1050	1230	1360	1490	2948	7523	8023	2948	7523	8023	2365	1875	2365	1875	3-5
7500	780	875	1045	1140	1235	3148	8023	8523	3148	8023	8523	2565	2075	2565	2075	3-5
8000	660	700	860	920	980	3323	8523	9023	3323	8523	9023	2725	2235	2725	2235	3-5
8500	500	525	675	700	725	3480	9025	9525	3478	9025	9525	2895	2405	2895	2405	3-5

Los materiales y características están sujetos a modificaciones sin previo aviso. Datos válidos salvo error de imprenta